

El primer reporte estadístico de las colonias alemanas en el Volga - 1769

Referencias: **Dist** Distancia desde Sarátov medida en Verstás (en ruso: Верста) / **Agr** Aptas para trabajo agrícola / **N Agr** No aptas para trabajo agrícola / **Hom** Hombres / **Muj** Mujeres / **Cab** Caballos / **Buey** Bueyes de trabajo / **V y T** Vacas y Terneros / **Ove** Ovejas / **Cer** Cerdos / **Chet** Chetvert (en ruso: Четверть) / **Ch_rik** Chetverik (en ruso: Четверики) / **Cas** Casas / **Gra** Graneros / **Est** Establos / **Bergseite** / **Wiesenseite** / **Católicas** / **Protestantes**




Dist	Colonias fundadas por la Corona	Familias			Población			Ganado que poseen					Cuánto grano se trilló en el verano pasado (verano 1768)		Cuánto Centeno se sembró el otoño pasado (Para cosechar el verano de 1769)		Edificios		
		Agr	N Agr	Total	Hom	Muj	Total	Cab	Buey	V y T	Ove	Cer	Chet	Ch_rik	Chet	Ch_rik	Cas	Gra	Est
118	Kraft	59	3	62	108	94	202	117	10	124	-	-	346	2	163	-	48	34	54
119	Göbel	72	1	73	134	113	247	158	-	125	24	4	597	5	153	7	36	28	48
108	Stephan	29	2	31	51	47	98	58	6	58	3	-	217	2	72	6	32	18	18
63	Huck	75	4	79	161	158	319	177	2	209	222	11	760	4	163	2	60	26	42
96	Kamenka	98	5	103	187	191	378	179	-	260	12	27	1859	2	260	-	69	10	10
105	Hildmann	41	-	41	64	72	136	68	2	76	-	-	442	5	62	4	36	32	32
108	Pfeifer	92	5	97	175	142	312	156	2	150	-	-	512	-	230	-	80	26	18
92	Husaren	34	-	34	54	48	102	81	-	90	98	-	1746	-	89	7	34	34	34
118	Semenowka	48	1	49	96	89	185	82	-	89	-	-	173	2	121	5	40	36	44
112	Leichtling	46	1	47	73	77	150	80	-	59	-	6	518	7	120	1	34	18	32
101	Köhler	84	2	86	155	134	289	152	-	147	-	-	225	3	224	3	56	22	30
110	Müller	34	2	36	54	58	112	63	-	55	-	-	144	-	89	7	34	34	34
62	Mohr	60	4	64	137	114	251	155	2	148	11	21	842	5	154	7	37	-	-
65	Messer	84	1	85	175	154	329	278	-	144	456	54	1478	1	215	1	37	-	-
58	Anton	56	3	59	116	125	241	155	-	204	-	12	1448	5	115	6	31	-	38
57	Balzer	97	6	103	210	200	410	275	2	205	107	17	1527	1	237	4	74	-	-
59	Kutter	78	1	79	149	139	288	167	4	167	4	17	694	2	160	-	60	28	66
66	Dönhof	102	4	106	203	181	384	259	1	290	94	38	2725	5	199	3	57	-	-
77	Grimm	171	6	177	345	342	687	417	59	411	240	70	2584	4	379	3	104	16	16
60	Norka	208	4	212	400	372	772	444	40	410	-	7	1361	2	417	6	172	118	168
41	Schilling	91	5	96	199	205	404	282	11	303	20	52	1524	4	123	1	61	-	7
60	Yagodnaya P.	83	-	83	167	145	312	205	12	220	350	1	475	-	205	-	80	80	80
44	Beideck	76	-	76	144	154	298	186	26	193	-	49	899	2	109	1	48	1	7
131	Galka	51	3	54	122	97	219	127	2	178	24	39	642	7	111	6	36	3	3
133	Dobrinka	63	22	85	168	155	323	149	42	169	-	9	1463	2	174	4,5	32	20	20
127	Dreispietz	28	3	31	71	53	124	65	22	112	-	19	785	6	45	5	26	16	13
126	Schwab	44	-	44	81	77	158	102	24	87	115	71	396	-	101	3	42	32	38
115	Stricker	45	3	48	109	87	196	117	18	172	-	8	976	7	80	7	14	2	2
102	Hussenbach	108	10	118	240	198	438	300	9	443	11	21	1520	3	252	1	120	120	120
91	Frank	103	12	115	215	210	425	259	-	169	53	11	663	2	265	2	120	120	120
88	Walter	90	9	99	188	194	382	174	8	165	8	5	220	2	195	2	100	100	100
83	Kolb	21	2	23	62	45	107	53	-	54	135	-	202	3	62	4	30	30	30
30	Krasnoyar	106	6	112	190	185	375	266	4	136	-	8	990	7	240	2	120	46	86
35	Rosenheim	53	12	65	141	85	226	157	9	163	27	48	806	7	129	7	30	37	35
40	Enders	20	13	33	52	55	107	76	-	47	-	3	596	2	75	-	32	14	13
45	Fischer	35	1	36	67	65	132	142	9	149	32	90	473	4	58	7	3	-	21
33	Schwed	18	6	24	41	39	80	48	6	73	6	11	229	5	48	5	20	18	14
34	Stahl am K.	31	13	44	76	76	152	93	38	133	-	16	297	5	71	3	30	20	20
33	Schulz	16	19	35	70	57	127	68	-	65	-	-	184	6	86	-	25	25	25
31	Reinwald	53	4	57	115	107	222	140	-	164	12	51	366	1	108	1	39	18	18
123	Holstein	44	1	45	105	85	190	117	-	94	29	20	763	5	88	5	21	2	2
Totales Corona		2747	199	2946	5670	5224	10894	6647	370	6610	2093	816	34691	1	6264	1,5	2186	1184	1458

Dist	Colonias emplazadas por Baron Caneau de Beauregard	Familias			Población			Ganado que poseen					Cuánto grano se trilló en el verano pasado (verano 1768)		Cuánto Centeno se sembró el otoño pasado (Para cosechar el verano de 1769)		Edificios		
		Agr	N Agr	Total	Hom	Muj	Total	Cab	Buey	V y T	Ove	Cer	Chet	Ch_rik	Chet	Ch_rik	Cas	Gra	Est
52	Katharinenstadt	132	88	220	431	318	812	422	3	254	29	47	587	6	491	1/2	130	62	62
61,5	Orlovskaya	83	6	89	168	144	312	192	-	75	11	2	314	3	105	-	90	50	82
67	Hockerberg	12	12	24	60	45	105	40	-	14	-	-	-	-	17	4	8	-	-
65	Hummel	26	6	32	52	57	109	54	-	31	-	-	-	-	96	4	16	-	-
68,5	Kind	24	15	39	70	61	111	80	-	40	-	-	-	-	100	-	10	-	-
67	Näb	36	8	44	87	82	169	85	7	52	-	-	-	-	85	7	14	-	-
70	Susannental	33	6	39	70	64	134	87	-	39	-	-	-	-	90	-	10	-	-
71,5	Meinhardt	40	-	40	89	58	147	80	-	41	-	-	-	-	102	1	8	-	-
75	Zug	42	1	43	69	64	133	75	-	46	-	-	-	-	110	-	-	-	-
73	Luzern	44	-	44	76	64	140	72	-	44	-	-	-	-	83	1	16	-	-
77,5	Biberstein	25	-	25	76	31	107	39	-	18	-	-	-	-	35	3	16	-	-
72,5	Basel	25	1	26	43	40	83	42	-	25	-	-	-	-	32	4	12	-	-
72	Bettinger	39	1	40	60	56	116	63	-	34	-	-	-	-	40	6	14	-	-

67,5	Schönchen	40	2	42	64	63	127	58	-	35	-	-	-	-	105	-	16	-	-
70	Bern	36	-	36	59	53	112	72	-	36	-	-	-	-	93	4	14	-	-
70	Zürich	42	-	42	77	69	146	76	-	30	-	-	-	-	110	-	14	-	-
67	Wittmann	42	1	43	63	65	128	60	-	27	-	-	-	-	110	-	8	-	-
60	Boaro	87	1	88	189	155	344	254	-	97	-	-	446	1	226	-	84	84	84
63,5	Cäsarfeld	40	1	41	68	59	127	94	-	47	-	-	3	2	126	4	14	-	-
60	Ernestinendorf	41	-	41	72	69	141	97	6	58	-	-	115	2	103	6	20	-	-
75,5	Schaffhausen	31	-	31	46	41	87	49	-	16	-	-	-	-	28	6	12	-	-
55	Caneau	85	2	87	158	152	310	193	-	108	-	-	215	3	220	6	66	64	60
42	Ober-Monjou	87	4	91	176	148	324	231	-	110	-	-	287	6	67	3	84	72	84
58	Philippsfeld	40	1	41	78	66	144	76	-	52	-	-	53	3	99	6	28	2	-
54	Beauregard	54	6	60	105	91	196	151	6	85	-	16	301	-	148	-	49	-	40
46	Nieder-Monjou	84	3	87	154	154	308	182	-	87	-	-	301	6	206	4	62	2	16
48	Paulskaya	87	1	88	160	138	298	215	-	87	-	-	166	3	102	-	86	54	45
Totales Barón C. de Beauregard		1357	166	1523	2820	2470	5290	3139	22	1588	40	65	2792	3	3737	5,5	901	390	473

Dist	Colonias emplazadas por Le Roy & Pictet	Familias			Población			Ganado que poseen					Cuánto grano se trilló en el verano pasado (verano 1768)		Cuánto Centeno se sembró el otoño pasado (Para cosechar el verano de 1769)		Edificios		
		Agr	N Agr	Total	Hom	Muj	Total	Cab	Buey	V y T	Ove	Cer	Chet	Ch rik	Chet	Ch rik	Cas	Gra	Est
65	Warenburg	135	14	149	290	234	524	281	27	146	2	11	236	6	362	7	152	64	73
54	Laub	59	2	61	106	87	193	114	11	113	-	-	52	1	138	3	42	12	24
55	Dinkel	50	2	52	91	82	173	124	9	92	8	4	79	5	91	1	38	18	18
59	Straub	53	1	54	104	91	195	99	42	141	-	-	135	6	98	5	32	18	26
52	Laube	39	2	41	76	76	152	101	2	65	2	-	98	1	115	-	36	10	22
53	Jost	57	16	73	126	112	238	136	1	48	-	-	69	6	172	1	46	20	32
49	Kukkus	43	3	46	83	84	167	96	-	75	-	-	175	1	117	2	32	6	14
48	Stahl	47	16	63	96	102	198	159	-	97	-	-	289	-	155	-	62	-	-
39	Bangert	28	-	28	47	41	88	59	4	63	-	-	282	4	84	-	20	-	12
40	Dehler	41	-	41	79	75	154	80	1	73	-	-	209	5	102	-	36	2	34
38	Brabander	96	6	102	183	167	350	207	13	187	8	3	811	3	278	1	78	12	34
72	Hötzel	50	2	52	107	87	194	99	6	43	-	-	53	1	126	1	32	12	12
79	Leitsinger	68	9	77	130	117	247	151	3	61	-	-	9	5	214	-	48	2	10
75	Keller	69	2	71	119	119	238	141	-	70	-	-	43	1	204	-	50	24	46
70	Preuss	115	7	122	207	195	402	254	8	197	-	-	34	5	316	-	80	8	52
81	Seelmann	70	4	74	127	102	229	166	-	147	-	-	10	6	222	-	48	-	6
47	Marialtal	67	21	88	180	178	358	178	-	152	4	6	401	7	183	1	49	7	7
44	Herzog	20	12	32	66	61	127	70	-	61	-	-	72	1	80	3	35	30	30
57	Chasselois	36	2	38	81	75	156	83	-	65	-	-	120	7	91	6	43	41	41
39	Schäfer	34	16	50	101	88	189	102	22	93	5	14	240	5	97	5	41	9	9
34	Reinhardt	20	10	30	48	46	94	57	-	50	-	15	191	5	68	3	24	26	26
41	Graf	34	8	42	82	70	152	98	-	65	-	-	184	1	99	3	36	15	15
56	Louis	38	12	50	103	99	202	133	-	130	-	-	224	-	111	6	55	34	34
39	Rohleder	39	7	46	79	80	159	94	4	110	-	2	332	5	114	-	41	3	3
38	Urbach	39	9	48	81	79	160	97	-	83	51	-	174	2	100	7,5	48	44	48
Totales Le Roy & Pictet		1347	183	1530	2792	2547	5339	3179	153	2427	78	55	4533	1	3803	7,5	1204	417	628

Dist	Colonias emplazadas por Jean de Boffe	Familias			Población			Ganado que poseen					Cuánto grano se trilló en el verano pasado (verano 1768)		Cuánto Centeno se sembró el otoño pasado (Para cosechar el verano de 1769)		Edificios		
		Agr	N Agr	Total	Hom	Muj	Total	Cab	Buey	V y T	Ove	Cer	Chet	Ch rik	Chet	Ch rik	Cas	Gra	Est
87	Franzosen	47	11	58	98	71	169	106	95	110	6	4	279	3	67	-	23	13	13
95	Volmer	45	2	47	95	82	177	100	7	137	-	14	917	7	102	-	8	8	8
90	Schuck	33	3	36	66	58	124	82	20	73	-	19	671	6	75	5	16	4	4
75	Bauer	49	4	53	107	89	196	115	2	133	21	26	648	5	55	4	32	-	-
87	Kautz	28	-	28	61	49	110	55	-	55	10	-	78	4	67	4	20	14	14
89	Seewald	39	-	39	68	66	134	88	2	72	-	9	257	-	99	3	28	18	18
86	Dittel	67	1	68	158	126	284	150	15	140	15	-	623	3	140	-	30	24	24
84	Degott	9	2	11	22	21	43	27	3	38	-	-	133	3	25	6	12	-	-
84	Merkel	29	1	30	68	47	115	51	-	40	6	5	431	3	44	1	36	-	-
86	Kratzke	28	6	34	67	60	127	47	13	69	-	6	340	2	71	7	48	-	-
87	Rothammel	29	1	30	53	54	107	56	2	60	-	-	108	2	71	5	16	14	4
Totales Jean de Boffe		403	31	434	863	723	1586	877	159	927	58	83	4489	6	820	3	269	95	85
Total, todas las Colonias En Sarátov		5854	579	6433	12145	10964	23109	13842	704	11552	2269	1019	46506	3	14626	1,5	4560	2086	1327

Referencias: **Dist** Distancia desde Sarátov medida en Verstás (en ruso: Верста) / **Agr** Aptas para trabajo agrícola / **N Agr** No aptas para trabajo agrícola / **Hom** Hombres / **Muj** Mujeres / **Cab** Caballos / **Buey** Bueyes de trabajo / **V y T** Vacas y terneros / **Ove** Ovejas / **Cer** Cerdos / **Chet** Chetvert (en ruso: Четверть) / **Ch_rik** Chetverik (en ruso: Четверики) / **Cas** Casas / **Gra** Graneros / **Est** Establos / **Bergseite**  / **Wiesenseite**  / **Católicas**  / **Protestantes** 